



ACUPUNTURISTA: \_\_\_\_\_

⑥ **FICHA DE AVALIAÇÃO DE ACUPUNTURA MEDICINA TRADICIONAL CHINESA** ⑥

Nº Ficha: \_\_\_\_\_ Data: \_\_/\_\_/\_\_\_\_\_  
Nome: \_\_\_\_\_ Data Nascimento: \_\_/\_\_/\_\_\_\_\_  
Naturalidade: \_\_\_\_\_ Estado Civil: \_\_\_\_\_ Filhos: \_\_\_\_\_  
Profissão: \_\_\_\_\_ fone: \_\_\_\_\_

**1 Queixa Principal:**

---

---

---

---

---

---

---

---

---

---

**2 Histórico atual da doença:**

---

---

---

---

---

---

---

---

---

---

---

---

---

---

---

---

---

---

---

---

---

---

---

---

**Pressão Arterial**

\_\_\_\_\_ X \_\_\_\_\_ MMHG

**Oxigenação**

\_\_\_\_\_ SpO2

**Batimentos**

\_\_\_\_\_ BPM

**Obs:**



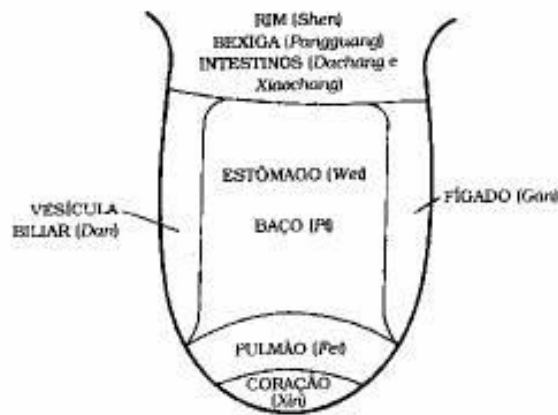
### 3 Inspeção



#### Lingua:

- |   |  |
|---|--|
| <input type="checkbox"/> Pálida Seca (def Xue)                        | <input type="checkbox"/> com saburra branca (frio interno)   |
| <input type="checkbox"/> Pálida e úmida (def QI)                      | <input type="checkbox"/> Saburra amarela (calor interno)     |
| <input type="checkbox"/> Vermelha calor (def Yan QI)                  | <input type="checkbox"/> Sem saburra (insuficiência QI do E) |
| <input type="checkbox"/> Vermelha com áreas avermelhadas (estag. xue) | <input type="checkbox"/> Dentada (umidade, def. QI do Bp)    |
| <input type="checkbox"/> Ulcerada e vermelha (ascensão Fogo do C)     | <input type="checkbox"/> Inchada (umidade em Bp)             |
| <input type="checkbox"/> Fissuras (calor exe. Def Yam QI do R)        | <input type="checkbox"/> Púrpura ou violácea (estag. de Xue) |

#### MICROSSISTEMA DA LINGUA



Observações: \_\_\_\_\_

#### Compleição

Geral: Yin ( ) Yang ( )

Aspecto geral do corpo (forma, postura locomoção, astenia) \_\_\_\_\_

#### Cor da Pele






- |  |  |
|--|--|
| <input type="checkbox"/> Face brilhante (normal)                       | <input type="checkbox"/> Face esverdeada ou azulada (estagnação do Qi do F DOR GRANDE) |
| <input type="checkbox"/> Face opaca (def. QI)                          | <input type="checkbox"/> Face escura (def R)   |
| <input type="checkbox"/> Face pálida (def. Qi, Xue, def Qi do C, frio) | <input type="checkbox"/> Pele seca (def Qi meridianos)                                 |
| <input type="checkbox"/> Face amarelada (E e Bp)                       | <input type="checkbox"/> Pele úmida (def. Yin Qi)                                      |
| <input type="checkbox"/> Face avermelhada (ascensão do fogo F. calor)  |  |

#### Expressão do rosto

\_\_\_\_\_

Pele alteração da cor cicatrizes: \_\_\_\_\_

\_\_\_\_\_

	<b>4- Auscultação</b>	
<input type="checkbox"/> Fala alto (síndrome de excesso de calor) <input type="checkbox"/> Fala baixo (sind. De def. de frio) <input type="checkbox"/> Fala incoerente (debilidade do C) <input type="checkbox"/> Fala muito (def. Yin do C)	<input type="checkbox"/> Pouca fala (síndrome def. Qi perverso, frio ou lesão interna) <input type="checkbox"/> Sem fala (frio interno, lesão interna) <input type="checkbox"/> Afonia subita (estase de Qi do P, obstrução Qi)	
	<b>5- Respiração</b>	
<input type="checkbox"/> Respiração fraca (def. Qi C e P) <input type="checkbox"/> Falta de ar (def. Qi do P) <input type="checkbox"/> Suspiro (estase do Qi do F) <input type="checkbox"/> Tosse seca (def Yin do P)	<input type="checkbox"/> Tosse clara (calor na fleuma caor no P) <input type="checkbox"/> Respiração forçada (umidade no P) <input type="checkbox"/> Dispnéia (estase de Qi do P) <input type="checkbox"/> Tosse rouca (fleuma no P ataque de vento)	
	<b>5.1- Transpiração</b>	
<input type="checkbox"/> Sua pouco (normal) <input type="checkbox"/> Não sua (def. Yang Qi e Xue) <input type="checkbox"/> Sua muito (vento calor) <input type="checkbox"/> Suor na cabeça (def. Yin Qi calor no E)	<input type="checkbox"/> Suor frio (def. yang Qi) <input type="checkbox"/> Suor nas mãos e pés (debilidade dos R) <input type="checkbox"/> Suor noturno (def. Yin Qi calor interno)	
	<b>5.2 Alimentação</b>	
<input type="checkbox"/> Come muito (Calor do E) <input type="checkbox"/> Come pouco (def. Qi Bp calor/umidade, retenção de alimentos no E) <input type="checkbox"/> Sem apetite (Vazio de Qi no Bp e E) <input type="checkbox"/> Prefere alimentos quentes (síndrome de frio) <input type="checkbox"/> Prefere alimentos frios (sindrpm de calor)		
<input type="checkbox"/> Doce (def. Qi do Bp) <input type="checkbox"/> Amargo (def. Qi do C)		
Obs: _____		
<b>5.3-Sede</b>		
<input type="checkbox"/> Sem sede (Qi perverso frio/ umidade em Bp) <input type="checkbox"/> Pouca sede (def Yang Qi, acúmulo de frio no E) <input type="checkbox"/> Muita sede (calor interno) <input type="checkbox"/> Preferência por água gelada (calor interno)		
<b>5.4- Disfunções gastro intestinais</b>		
<input type="checkbox"/> Halitose (Retenção de alimento no E) <input type="checkbox"/> Azia (Qi do E em ascensão) <input type="checkbox"/> Náuseas / enjoos (Qi perverso umidade em E) <input type="checkbox"/> Gastrite (Qi perverso Calor no E)		
<b>5.4- excreções</b>		
<input type="checkbox"/> Diarreia seguida de alívio(def. Yang Qi do R) <input type="checkbox"/> Diarréia com alimentos não digeridos (def. Qi do Bp) <input type="checkbox"/> Fezes retida (excesso de Yang Qi do R) <input type="checkbox"/> Fezes finas com água (Qi perverso umidade/ frio em Bp e )		
<b>5.5- Urina</b>		
<input type="checkbox"/> Noctúria (def. Yang do R) <input type="checkbox"/> Escura (Qi perverso calor no R e B) <input type="checkbox"/> Clara (Qi perverso frio) <input type="checkbox"/> Muita (def. Yang Qi do R, calor e umidade no B) <input type="checkbox"/> Pouca (síndrome de calor) <input type="checkbox"/> Incontinência (def. Qi do R afundamento do qi do Bp) <input type="checkbox"/> Com sangue / retenção (Qi perverso calor/ úmida no B) <input type="checkbox"/> Enurese noturna (def Qi do R, disf. de B )		

## 5.6- Menstruação

- Ciclo prolongado e escasso com coloração clara (def. de Qi e Xue Qi perverso)
- Menorragia com muito sangue e coloração escura (estg. De xué, calor de xué, def. Qi do Bp)
- Metrorragia (estag. Qi perverso calor no xue)
- Disminorréia (estag. Qi e Xue do F)
- Amenorreia (def. do Qi e Xue, def do Xue do F)
- Leucorréia corrimento branco (def. dp Yang Qi do Bp e R)
- Leucorreia espessa corrimento amarelo co odor (calor no TA inferior)

## ORGÃO DOS SENTIDOS

### 5.7 –Visão

- Fraca (estg. Do Qi do F, def Yin Qi do B e R)
- Turva (Qi perverso def. Xue do F)
- Vermelhidão (fogo ascensão do Yang Qi do F)
- Lacrimejamento (Qi perverso vento)

### 5,8 – Nariz e Olfato

- Fraco (def. Yin Qi do P vento/frio)
- Anosmia (Debilidade de IG)
- Coriza (Qi perverso calor no P)
- Prurido (Qi perverso vento no P)
- Obstrução (Qi perverso vento no P)

### 5.9 – Tato

- Fraco (def. Qi do C)

### 5.10 Boca e Gosto

- Lábios azulados (Estase de Xue no C)
- Lábios pálidos (Qi perverso umidade no Bp)
- Lábios brancos (def. de Yin Qi e Xue no C)
- Salivação (Qi perverso umidade no Bp)
- Secura (Xue em P e Wei Qi)
- Garganta seca (Subida do fogo do F)
- Boca amarga (Qi perverso umidade no F e Bp)
- Sangramentos (def. do Qi do Bp)

## 6 – Algias

- Cervical     Torácica     Cervical com irradiação para MMII
  - Lombar com irradiação para o MMII
- Obs: \_\_\_\_\_

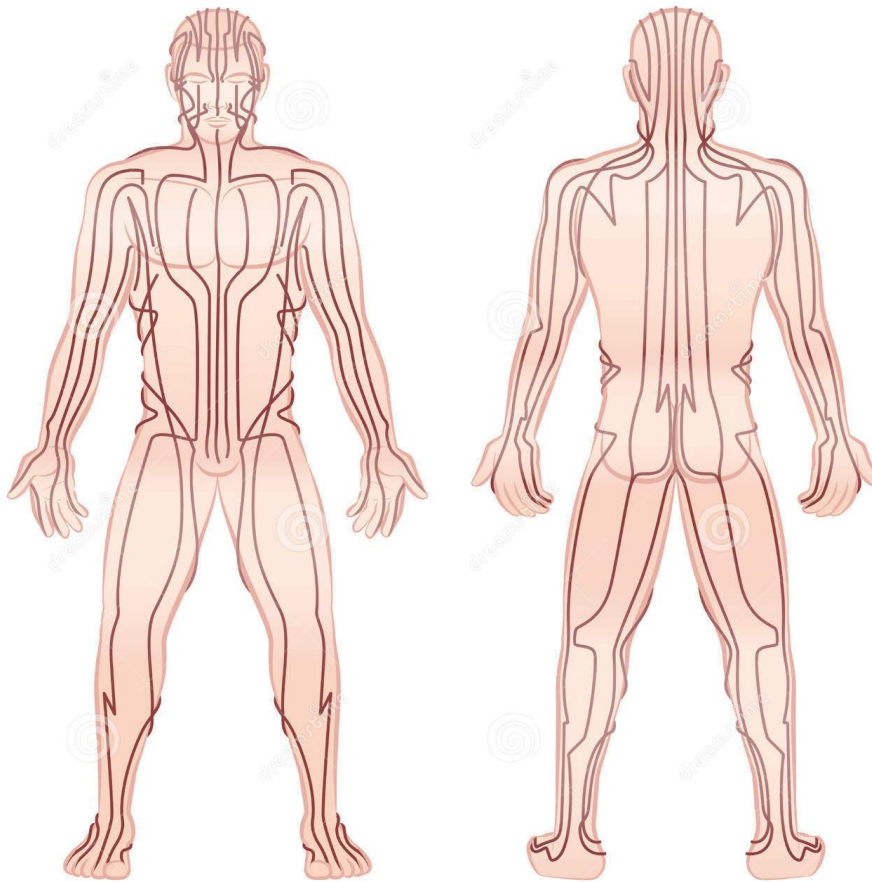
### 6.2 Algias periféricas 6.2.1 dores musculares

- Tendinites (estag. Do Qi do F)
- Dor migratória muscular (Qi perverso vento)
- Espasmo agudo, facada, pontada, inflamação (vazio de Yin Qi)
- Câimbras (def de xué do F)
- Contraturas queimação contínuas e profunda (vazio de Yang Qi)

### 6.2 Dores articulares (Síndrome Bi)

- Bi errante: dor nas articulações das extremidades com limitação de movimento (Qi perverso vento)
- Bi fixa: dor localizada com dormência e sensação de peso (estag. De Qi e Xue Qi perverso frio úmidade)
- Bi dolorida: dor aliviada com calor e agravada pelo frio (Qi perverso frio)
- Dores migratórias (Qi perverso, vento disfunção de Vb)
- Bi febrit: com vermelhidão, inchaço e sensibilidade no local (Qi perverso, vento frio e úmido vira calor)

### 6.3 – Localização da dor



### 6.4 – Tórax

- ( ) Dores (Alterações patológicas do C e P)
- ( ) Opressão (Qi perverso frio e úmidade no P)

Obs: \_\_\_\_\_

### 6.5 – Cefaléia

- ( ) Frontal (Retenção de alimentos no E)
- ( ) Orbital (Def. Xue do F)
- ( ) Temporal (Hiperatividade do Yang Qi do F calor e úmidade no F e Bp)
- ( ) Occipital (distúrbio de B e ID)

